



Despidos y conflicto: Resistencia de los trabajadores y criminalización de la protesta social*

- ABRIL 2016 -

Durante los primeros meses del año se sucedieron dos hechos que configuraron el mapa de las relaciones laborales en Argentina: la devaluación de la moneda, acentuada por las subas en las tarifas de servicios y transporte público; y una ola de despidos que si bien comenzó en diciembre, se profundizó entre enero y marzo. Estos dos elementos marcaron la conflictividad y la negociación colectiva tanto para el sector público como para el privado.

Desde el Observatorio del Derecho Social de la Central de Trabajadores de la Argentina (CTA – Autónoma) hemos impulsado un relevamiento de los despidos y las amenazas efectivas de despido que se han producido en el sector público y en el privado desde el mes de diciembre¹. En los informes anteriores dimos cuenta que los despidos se realizaban en diferentes administraciones municipales y provinciales sin importar el partido que gobierne. Al mismo tiempo quedó descartada también la argumentación del Gobierno Nacional de la necesidad de realizar las “bajas” para optimizar la función pública (en un principio se trató de justificar los despidos aduciendo que eran trabajadores que no trabajaban o explicitando que se trataba de trabajadores excedentes) cuando los despidos alcanzaron a programas enteros que a partir de 2016 dejaron de existir.

Entre el 1º de diciembre y el 27 de abril hemos relevado 77.417 despidos colectivos y amenazas de despidos, de los cuales 41.524 se produjeron en el sector público y 35.893 en el sector privado. Este es un relevamiento de mínima, ya que no incluye las denuncias realizadas por dirigentes sindicales en términos generales.

Se trata de despidos y amenazas colectivos, que han sido denunciados por las organizaciones sindicales o por los propios trabajadores, por lo que tampoco están relevadas las pérdidas de puestos de trabajo que no llegan a difundirse públicamente. Es posible entonces que la situación de pequeños establecimientos privados o municipios se encuentre subregistrada debido a la dificultad que los trabajadores encuentran para visibilizar el conflicto y las denuncias en contextos de crisis general.

*Observatorio del Derecho Social de la Central de Trabajadores de la Argentina (CTA Autónoma). Equipo de trabajo: Silvina Benevento, Julia Campos, Luis Campos, Mariana Campos y Jimena Frankel. Abril de 2016.

¹ Ver “Salarios vs. Puestos de Trabajo: el chantaje de siempre” y “Se profundizan los despidos y las acciones de amedrentamiento contra los trabajadores”, disponibles en www.obderechosocial.org.ar.

Desde el informe que presentamos el 4 de Marzo se han contabilizado 8.854 nuevos empleos en riesgo. La particularidad que nos impulsa a volver a realizar un nuevo informe, es la posibilidad de vincular los despidos de la etapa con las formas que asumió el conflicto que llevaron adelante los trabajadores más que a continuar particularizando un número que sabemos, se encuentra por debajo de la realidad.

Presentamos a continuación un informe que actualiza los datos sobre despidos vinculándolos con las características del conflicto laboral² y la represión de la protesta.

1- El ajuste: pérdida de poder adquisitivo de los trabajadores

El shock de despidos sobre el sector público y privado se desarrolla al mismo tiempo que un ajuste evidente sobre el salario real. La falta de información oficial al respecto tan solo pone un interrogante en cuanto a su magnitud.

En cuanto a la evolución de los precios los únicos indicadores existentes dan cuenta que entre diciembre y febrero la inflación habría sido de entre un 12,5% (IPC CABA) y un 13% (IPC San Luis). Si la comparación se realiza con el mes de febrero de 2015, la inflación anualizada fue de entre el 33% (CABA) y el 36% (San Luis)

Estos niveles son similares a los de comienzos del año 2014, donde también se vincularon a la devaluación del peso. Sin embargo, a diferencia del año 2014 las negociaciones salariales no parecen avanzar rápidamente. En efecto, en el año 2014 se registraron los mayores incrementos salariales nominales de toda la década (entre un 30% y un 40% para la mayoría de las actividades), y aún así se verificó una caída del salario real.

Se suma en esta oportunidad además, un aumento exponencial de las tarifas de servicios y transporte que impactan directamente sobre el salario de los trabajadores. Entre enero y marzo se registraron subas de más del 600% para la energía eléctrica, cercanas al 400% para gas y agua, y del 100% para transporte público de pasajeros.

El impacto de este deterioro del salario real es más grave aún al comparar los niveles absolutos y su insuficiencia para cubrir el costo de una canasta básica familiar que, para el mes de enero de 2016, ascendía a \$ 16.437,24 de acuerdo a los cálculos de la Junta Interna de ATE – INDEC. En efecto, a diciembre de 2015 el 50% de los trabajadores registrados del sector privado tenía una remuneración inferior a \$ 12.608, es decir, se encontraba un 23% por debajo del costo de la canasta familiar (Fuente OEDE – Ministerio de Trabajo).

En este contexto la lucha defensiva por los despidos que desarrollan los trabajadores, se enfrenta además a una pérdida sostenida del salario real y la necesidad de recomposición.

² El Observatorio del Derecho Social elabora una sistematización de los conflictos laborales desde enero de 2007 y de la represión de la protesta desde enero de 2009.

2- La pérdida de la fuente de trabajo: disciplinamiento y ciclo económico

En informes anteriores insistimos con el disciplinamiento que genera sobre los trabajadores la masificación de los despidos. Por un lado, despoja a un trabajador o trabajadora de su sustento dejándolo a él y a su familia en una condición vulnerable. Por otro lado, instala el miedo a que el proceso se amplifique y alcance a los trabajadores que quedaron ocupados. Finalmente, la búsqueda laboral y la desesperación de aquellos que quedaron sin trabajo los fuerza a aceptar peores condiciones de empleo. Es en este sentido que hablamos de disciplinamiento. Si crece el desempleo es más difícil pelear por nuevas conquistas, es más difícil pelear por sostener las existentes, es más difícil organizarse y accionar colectivamente. Es por ello que no es relevante el número total de despidos y sí el efecto que genera sobre los trabajadores, organizados o no.

Sin embargo la mera intención de disciplinar a los trabajadores no explica todo el proceso y efectivamente los despidos no solo buscan generar miedo. Los despidos del sector privado evidencian la forma que va tomando la crisis económica. En tal sentido se observa que los despidos del sector privado se concentran en sectores claves: construcción, alimentación, metalúrgicos, y automotrices.

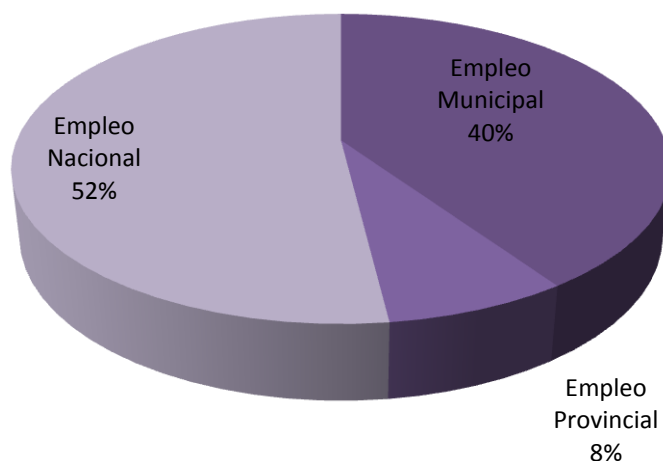
3- Despidos y conflictos en el sector público

Si bien la pérdida de salario real impacta igualmente sobre todos los trabajadores independientemente del sector en el que estén ocupados, impacta más fuertemente sobre los trabajadores con salarios más bajos (administración pública, docentes y algunas actividades como el transporte de pasajeros).

En el sector público el Gobierno Nacional puso en revisión la totalidad de los contratos de trabajadores que se desempeñaban en planta transitoria y a través de convenios de asistencia técnica con universidades nacionales (decreto 254/15). Si a ello se le agregan las desvinculaciones producidas a nivel provincial y municipal, la totalidad de despidos en el sector público supera los 41.000 trabajadores.

El comportamiento de los despidos en el sector público refiere a una fuerte concentración en la Administración Pública Nacional y Municipal.

Gráfico n°1- Despidos del sector público según ámbito (diciembre 2015-abril 2016)



Dentro de la Administración Nacional los más afectados fueron aquellos trabajadores dependientes del Poder Ejecutivo (72%), principalmente aquellos que desempeñaban tareas dentro de los diferentes Ministerios.

Tabla n°1: Despidos en el ámbito del sector público nacional

Nacionales

Poder ejecutivo	15582
Poder Legislativo	2100
Entes autárquicos	948
Empresas del Estado	2942

La pérdida de puestos de trabajo en municipios se concentró principalmente en la Provincia de Buenos Aires (56% de los registros). Sólo entre Buenos Aires, Catamarca, Jujuy, Mendoza y Misiones se encuentran el 87% de los registros.

Tabla n°2: Despidos en el ámbito del sector público municipales (según provincia)

Municipales

Municipios Provincia de Buenos Aires	9433
Municipalidades de Catamarca	1077
Municipalidades de Chaco	77
Municipalidades de Chubut	160
Municipalidades de Córdoba	182

Municipalidades de Entre Ríos	171
Municipalidades de Formosa	197
Municipalidades de Jujuy	1200
Municipalidades de la Pampa	63
Municipalidades de la Rioja	800
Municipalidades de Mendoza	1296
Municipalidades de Misiones	1600
Municipalidades de Río Negro	11
Municipalidades de Salta	253
Municipalidades de San Juan	160
Municipalidades de Santa Cruz	33
Municipalidades de Santa Fe	45
Municipalidades de Tucumán	27

Los despidos registrados a nivel administraciones provinciales fueron poco significativos en la etapa. Sin embargo, Tierra del Fuego y Mendoza solas suman el 73,5% de los registros. En ambos casos acompañados de fuertes niveles de conflictividad y de represión de la protesta por parte de las administraciones locales.

Tabla nº3: Despidos en el ámbito del sector público provincial

Provinciales	
Provincia de Buenos Aires	20
CABA	4
Provincia de Córdoba	189
Provincia de Mendoza	1329
Provincia de Santa Cruz	625
Provincia de Tierra del Fuego	1000

Los conflictos laborales en el sector público reflejaron esta distribución profundizándose en aquellos ámbitos más amenazados (el conflicto en el ámbito público Nacional creció un 300% en relación al mismo trimestre del año pasado). Por otro lado, la principal motivación de la conflictividad refirió justamente a la situación de crisis que enfrentaban estos trabajadores donde se destaca la demanda de reincorporación de los despedidos como principal causa (40% de los conflictos).

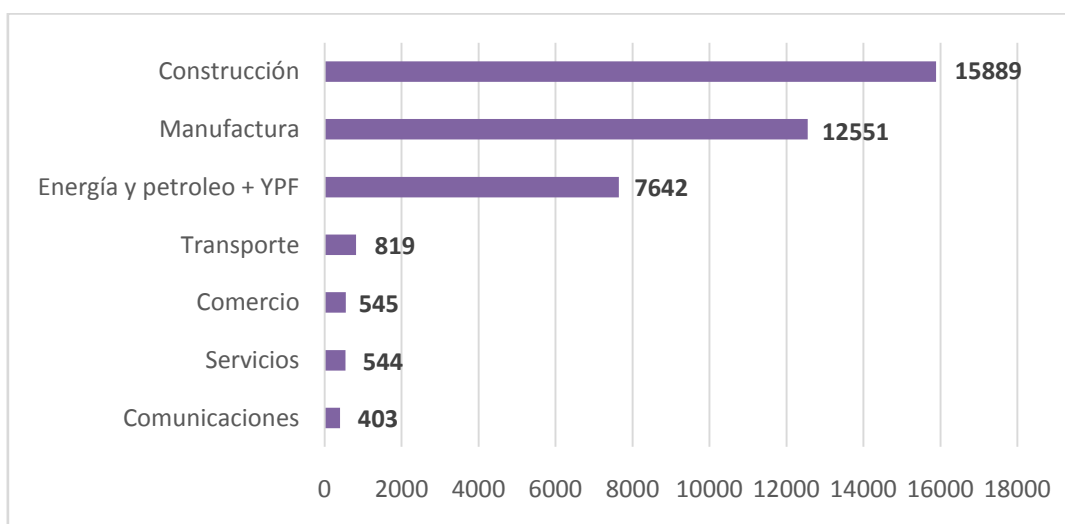
Si bien esta base no registra las reincorporaciones conseguidas, los conflictos llevados adelante por el Ministerio de Trabajo, Salud, Educación y Economía fueron paradigmáticos y es posible que hayan logrado revertir el disciplinamiento transformándolo en fuerza.

4- Despidos y conflictividad en el sector privado

En el sector privado la información disponible es más escasa, por cuanto el INDEC aún no ha dado cuenta de la situación del mercado de trabajo. En este sentido, los únicos datos que presentan cierto nivel de generalización y actualidad corresponden a la industria de la construcción (IERIC). Según el informe más reciente, entre octubre de 2015 y enero de 2016 se perdieron 57.868 puestos de trabajo registrados, lo que significa la mayor caída para este período en toda la serie histórica³.

En términos porcentuales la pérdida de puestos de trabajo en la industria de la construcción en tan solo tres meses ha sido del 14%, muy superior incluso al 9% de caída que se había registrado a fines del año 2008, en plena crisis económica. De haberse replicado este comportamiento, aun con una intensidad más leve, en el resto de las actividades, estaríamos frente a la mayor y más rápida contracción del mercado de trabajo en muchísimo tiempo, posiblemente décadas.

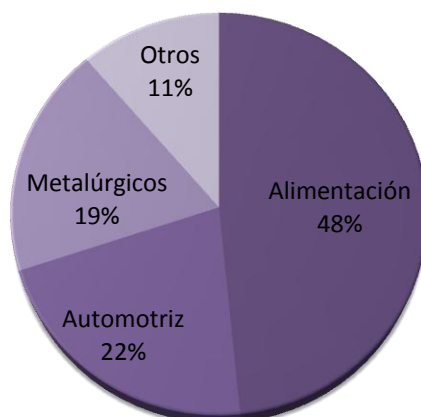
Gráfico nº2 Despidos del sector privado según rama de actividad



La industria manufacturera concentra luego de la industria de la construcción la mayor cantidad de puestos en riesgo. Lo característico de su distribución interna es que en solo 3 actividades se concentra el 89% del total. Los trabajadores más golpeados por la crisis resultan ser los de la industria de la alimentación (fuertemente marcada por los despidos de Cresta Roja en diciembre del año pasado), los metalúrgicos, y los automotrices (donde también se registran suspensiones).

³ Estos despidos no entran dentro de nuestra contabilización por tratarse de un informe que aparece por fuera de las denuncias sindicales.

Gráfico nº3 Despidos de la industria manufacturera según actividad



Los despidos del sector privado no se tradujeron inmediatamente en un aumento de la conflictividad en términos absolutos aunque sí se observan cambios en relación a los motivos y acciones del mismo. Efectivamente registramos una disminución de conflictos desarrollados por trabajadores del sector privado.

Se trata, por un lado, de conflictos que se llevan adelante mayormente por situaciones de crisis (despidos masivos, deudas salariales, suspensiones y quiebras) y dentro de ellos resaltan las luchas por reincorporaciones o deudas salariales. Por otro lado, la baja en la cantidad de conflictos contrasta con un fuerte incremento de los paros como principal medida de lucha que casi duplica a los acontecidos en el último trimestre de 2015.

5- La criminalización de la protesta social

El avance sobre la posición de los trabajadores apunta tanto a reducir el costo laboral (devaluación, inflación, aumento de tarifas) como a debilitar la capacidad de acción de las organizaciones sindicales (despidos). Este proceso se conjuga con la profundización de la criminalización y la represión de la protesta social. El propio Gobierno Nacional ha impulsado en el mes de febrero una centralización de la respuesta estatal a partir de la promoción, en el ámbito del Consejo de Seguridad Interior, del “Protocolo de Actuación de las Fuerzas de Seguridad en Manifestaciones Públicas”. Dicho protocolo implicó una generalización de la decisión estatal de avanzar contra la resistencia de los trabajadores, y de los sectores populares en general, a las políticas de ajuste por medio de la utilización de las fuerzas de seguridad.

Durante el trimestre se registraron además 38 Violaciones a la Libertad Sindical. De ellas el 74% refirieron a situaciones de violación de derechos sindicales y libertades públicas (detención, arresto, agresión física, amenazas y persecuciones, ausencias de garantías, etc.). Otro dato característico de la etapa es que todos los conflictos por representación (conflictos

intrasindicales, intersindicales y motivados por prácticas antisindicales) refieren a prácticas antisindicales del Estado contra trabajadores en conflicto.

Sólo a modo de ejemplo, presentamos a continuación un listado de los casos más importantes:

Fecha	Lugar	Sujeto	Acción represiva	Marco
03-dic	TDF	28 docentes y camioneros	Condena penal	Huelga general
21-dic	AMBA	Trabajadores de la avícola Cresta Roja	Reprimidos por GN	Protesta gremial
06-ene	CABA	Trabajadores despedidos de la Jefatura de Gabinete	Reprimidos por la Policía Federal	Medida de Fuerza
07-ene	Misiones	Trabajadores de la Municipalidad de Santa Ana	Les impidieron ingresar al lugar de trabajo y a algunos trabajadores los encerraron en el lugar y los agredieron físicamente	
08-ene	AMBA	Trabajadores municipales de La Plata	Reprimidos por PB	Movilización
09-ene	Neuquén	Trabajadores estatales del EPAS	Reprimidos por la Policía Federal y amenzaron al sindicato con denunciarlo penalmente	Medida de Fuerza
12-ene	CABA	Trabajadores de ARSAT	Despidos comunicados verbalmente producto de una persecución política	
13-ene	Buenos Aires	Trabajadores estatales	Suspensión de paritarias vía DNU	
16-ene	Jujuy	Milagro Sala dirigente de la TupacAmarú	Detención	Acampe
19-ene	Buenos Aires	Trabajadores de Radio América delegados del SIPREBA	El Ministerio de Trabajo y la Policía Federal no los dejó ingresar a la audiencia con la patronal	Audiencia con la patronal
21-ene	Buenos Aires	Trabajadores de la salud de Tandil afiliados a la CICOP	No se les pagó un bono de fin de año por su afiliación al sindicato	
26-ene	Rio Negro	Rodolfo Aguiar, Secretario General de ATE y de la CTA Autónoma	Detención	Medida de Fuerza
28-ene	Salta	Trabajadores del Municipio de Cerrillos	La Policía desalojó el edificio y demoró a ocho trabajadores	Medida de Fuerza
02-feb	Chaco	Trabajadores tercerizados de Carrefour	Fueron trasladados a otro lugar de trabajo y amenazados con ser despedidos por pertenecer a un sindicato	
18-feb	Santa Cruz	Trabajadores provinciales	Represión	Movilización
24-feb	Mendoza	Dirigentes de ATE Roberto Macho y Raquel Blas, y de TEA Federico Lorite	Denuncia penal y multa	Movilización
01-mar	AMBA	Bancarios	Represión	Movilización
03-mar	Sgo del Estero	Docentes	Represión	Movilización
07-mar	Mendoza	Trabajadores del casino municipal	La policía libera zona y son golpeados	Acampe
08-mar	AMBA	Trabajadores del Sindicato de Obreros y Empleados de Minoridad y Educación (SOEME)	Represión	Movilización
09-mar	Buenos Aires	Trabajadores despedidos de Menoyo	Fueron atacados por una patota patronal cuando se presentaron en la empresa para hacer cumplir la conciliación obligatoria	
09-mar	AMBA	Trabajadores de la Secretaría de Agroindustria	Represión	Acampe
09-mar	AMBA	Trabajadores del Ministerio de Educación	Amedrentamiento	Protesta
11-mar	Córdoba	Trabajadores estatales del Ministerio de Desarrollo Social	Represión policial y denuncia penal a dirigentes del SEP	Medida de Fuerza
14-mar	Misiones	Rubén Ortiz, Secretario Adjunto de la CTA Autónoma de Misiones	Denuncia Penal	Protesta

Anexo

Los casos aquí relevados no constituyen una sistematización exhaustiva por lo que no incluyen todas las pérdidas de fuentes de trabajo que tuvieron lugar en las últimas semanas. Por el contrario, se trata apenas de una muestra basada en la información periodística y de fuentes directas de despidos colectivos o amenazas colectivas que fueron denunciados entre los meses de diciembre de 2015 y abril de 2016⁴, algunos de los cuales fueron revertidos como consecuencia de la acción colectiva de los trabajadores. En este relevamiento no se han incluido los casos de deudas salariales, que desde hace muchos meses constituyen el principal motivo de conflictividad laboral en el sector privado, y también poseen efectos de disciplinamiento sobre el conjunto de los trabajadores⁵. Aun así, en todos los casos el patrón común es el intento de generar temor entre los trabajadores, a fin de debilitar cualquier tipo de acción reivindicativa.

<i>Empresa</i>	<i>Total despididos</i>	<i>Actividad</i>	<i>Provincia</i>
<i>Bayer</i>	20	Laboratorio	AMBA
<i>Línea 203</i>	40	Transporte automotor	AMBA
<i>Aerolíneas Sol</i>	220	Transporte aéreo	AMBA
<i>La Nación</i>	30	Prensa	AMBA
<i>Kevingston</i>	60	Textil	AMBA
<i>J&S Textil</i>	4	Textil	AMBA
<i>La Mantova</i>	47	Limpieza	AMBA
<i>Radio Continental</i>	5	Radio	AMBA
<i>Metrovías</i>	26	Transporte subterráneo	AMBA
<i>Grupo Octubre (revista Infantil PIN)</i>	4	Prensa	AMBA
<i>Ruca Panel</i>	90	Madera	AMBA
<i>Menoyo</i>	21	Alimentación	AMBA
<i>CN23</i>	136	Telecomunicaciones	AMBA
<i>Crónica TV</i>	12	Telecomunicaciones	AMBA
<i>Nextel</i>	20	Telecomunicaciones	AMBA
<i>Canal 9</i>	14	Telecomunicaciones	AMBA
<i>PPT</i>	95	Telecomunicaciones	AMBA
<i>Disco</i>	60	Comercio	AMBA
<i>Esuco</i>	20	Construcción	AMBA

⁴ La fecha de corte de este relevamiento fue el miércoles 27 de abril de 2016.

⁵ El caso de mayor impacto es el de los trabajadores del Grupo de Medios 23, que incluye entre otros al Diario Tiempo Argentino y a Radio América, que desde hace varias semanas llevan adelante medidas de fuerza en reclamo del cobro de los haberes adeudados.

<i>Carraro Argentina</i>	130	Automotriz	AMBA
<i>Covelia</i>	200	Recolección de residuos	AMBA
<i>Motor Arg</i>	3	Metalurgia	AMBA
<i>Eitar</i>	4	Metalurgia	AMBA
<i>Metalsa</i>	10 (300 en 2015)	Metalurgia	Buenos Aires
<i>New San – Atma</i>	200	Metalurgia	Buenos Aires
<i>Siderca</i>	300	Metalurgia	Buenos Aires
<i>Diario Diagonales (Grupo 23)</i>	12	Prensa	Buenos Aires
<i>Cresta Roja⁶</i>	5000	Alimentación	Buenos Aires
<i>Havana</i>	200	Alimentación	Buenos Aires
<i>PSA Peugeot</i>	60	Automotriz	Buenos Aires
<i>Coto</i>	35	Comercio	Buenos Aires
<i>Quilmes</i>	250	Bebidas	Buenos Aires
<i>Remotti</i>	25	Lácteos	Buenos Aires
<i>Siderar</i>	850	Metalurgia	Buenos Aires
<i>Lo Bruno</i>	40	Construcción	Buenos Aires
<i>Coplac</i>	8	Construcción	Buenos Aires
<i>Prear</i>	45	Construcción	Buenos Aires
<i>Eleprint S.A</i>	400	Construcción	Buenos Aires
<i>Atucha III</i>	2400	Energía	Buenos Aires
<i>Ciaber</i>	100	Frigorífico	Buenos Aires
<i>Hermitage S.A</i>	4	Hotelería	Buenos Aires
<i>Raimat S.A</i>	300	Metalurgia	Buenos Aires
<i>SIAM</i>	85	Metalurgia	Buenos Aires
<i>Henkel</i>	7	Tecnología	Buenos Aires
<i>Unitek blue</i>	9	Tecnología	Buenos Aires
<i>Iatec</i>	300	Tecnología	Buenos Aires
<i>Cicccone</i>	27	Gráfica	Buenos Aires
<i>Core Argentina</i>	30	Call Center	Chaco
<i>Ghiggeri</i>	5	Fabricación de motos	Chaco
<i>Empresas constructoras⁷</i>	11000	Construcción	Chaco
<i>Lufkin</i>	98	Petróleo	Chubut
<i>Tecpetrol y Sipetrol</i>	500	Petróleo	Chubut / Neuquén
<i>Instituto Atlético Central Córdoba</i>	12	Clubes	Córdoba

⁶La resistencia al cierre de la planta de Cresta Roja en el partido de Ezeiza incluyó numerosas movilizaciones. Entre ellas puede citarse la concentración en la Autopista Ricchieri que fue reprimida por la Gendarmería Nacional con gases y balas de goma. Como resultado de esta represión decenas de trabajadores presentaron heridas de diversa consideración.

⁷A nivel nacional la Unión Obrera de la Construcción (UOCRA) denunció la pérdida de 30.000 puestos de trabajo. En este relevamiento hemos incorporado las situaciones denunciadas a nivel local por las seccionales de dicha organización y las cámaras patronales, contando con información de las provincias de Chaco, Tucumán y Santa Cruz. Desde ya que se trata de una estimación de mínima y que debe vincularse con la denuncia más general presentada por el sindicato a nivel nacional.

<i>Fiat</i>	500	Automotriz	Córdoba
<i>Servicio doméstico</i>	30	Servicio doméstico	Córdoba
<i>Automotrices</i>	2000	Automotriz	Córdoba
<i>AllevardRejna</i>	14	Metalurgia	Córdoba
<i>Ecopsa</i>	200	Construcción	Córdoba
<i>Teatro Real</i>	10	Espectáculo	Córdoba
<i>Teatro del Libertador General San Martín</i>	15	Espectáculo	Córdoba
<i>Diario La Mañana</i>	10	Prensa	Córdoba
<i>Castellone</i>	120	Construcción	Entre Ríos
<i>Aceros Zapla</i>	25	Metalurgia	Jujuy
<i>Comercio</i>	200	Comercio	La Pampa
<i>Ingeniería Sima</i>	4	Energía	La Pampa
<i>Nucete</i>	70	Alimentación	La Rioja
<i>Casino de Mendoza</i>	84	Juego de Azar	Mendoza
<i>Hotel Cabañas del Parque</i>	20	Hoteles	Misiones
<i>Leandro N. Alem</i>	15	Plástico	Misiones
<i>Autobuses Santa Fé</i>	30	Transporte automotor	Neuquén
<i>Fox Petrol</i>	120		Neuquén
<i>Milicic</i>	11	Construcción	Neuquén
<i>Petróleo</i>	1000 (jubilaciones anticipadas)	Petróleo	Nacional
<i>Expofrut</i>	109	Fruta	Rio Negro
<i>Salentein</i>	45	Fruta	Rio Negro
<i>Miele</i>	6	Fruta	Rio Negro
<i>Empresas de fruta</i>	6	Fruta	Rio Negro
<i>Canale</i>	78	Fruta	Rio Negro
<i>Minera MCC</i>	200	Minería	Rio Negro
<i>Oriente Construcción</i>	4	Construcción	Rio Negro
<i>Litoral Cleanning⁸</i>	12	Limpieza	Rio Negro
<i>El Tabacal</i>	40	Azúcar	Salta
<i>Garín</i>	36	Construcción	Salta
<i>Petersen</i>	180	Construcción	Salta
<i>Mega SRL</i>	25	Construcción	Salta
<i>MENCAP</i>	90	Petróleo	Santa Cruz
<i>Radio San Martín</i>	8	Radio	San Juan
<i>Comercio</i>	250	Comercio	San Juan
<i>Metalmecánica</i>	84	Metalurgia	San Luis
<i>Sipsa</i>	14	Metalurgia	San Luis
<i>IsoluxCorsán</i>	730		Santa Cruz
<i>Austral Construcciones y Kank y Costilla*</i>	1800	Construcción	Santa Cruz
<i>Paraná Metal</i>	180/retiros voluntarios	Metalurgia	Santa Fe
<i>Frigorífico Frideco S.A</i>	100	Frigorífico	Santa Fe

⁸En el marco de la lucha por revertir los despidos de la empresa Litoral Cleanning, que brinda servicios de limpieza para la Universidad Nacional del Comahue, fue detenido el Secretario General de ATE Río Negro y de la CTA provincial, Rodolfo Aguiar.

<i>Sadesa</i>	140	Cuero	Santa Fe
<i>Electrolux</i>	70	Metalurgia	Santa Fe
<i>Bambi SRL</i>	80	Metalurgia	Santa Fe
<i>Ricedal Alimentos SA</i>	28	Alimentación	Santa Fe
<i>Billy Lomito</i>	1	Gastronomía	Santa Fe
<i>Nuevo Central Argentino (NCA) y Talleres Rioro</i>	290	Ferroviaria	Santa Fe
<i>Ar zinc</i>	400	Química	Santa Fe
<i>Meyde</i>	20	Metalurgia	Santa Fe
<i>Acindar</i>	40	Metalurgia	Santa Fe
<i>Empresas Constructoras *</i>	2000	Construcción	Tucumán
<i>ScaabScania</i>	5	Automotriz	Tucumán
<i>Los Mallines SRL</i>	13	Transporte	Tucumán
<i>Latec</i>	340	Electrónica	Tierra del Fuego
<i>Brighstar</i>	258	Electrónica	Tierra del Fuego